

Report di produzione e ricavi

Impianto fotovoltaico di Area 22 S.r.l. In Liquidazione

Periodo rapporto: dicembre 2019

Fonte dati Questo rapporto è elaborato con dati forniti dal contatore di produzione e dal GSE.

Dati di radiazione I dati di radiazione sono forniti da satellite (elaborazione Sunmeteo®).

Dati dell'impianto

Potenza nominale: 76,54 kW

Indirizzo: Via Per Marco 14 Rovereto

Data attivazione: 31/12/2008

Inclinazione / Orientamento: 30° / -4°

Produzione dell'ultimo mese rilevato (novembre 2019) | Stai producendo **7% più** della stima.



COME STA ANDANDO:



Valori in kWh

CHE VALORI SONO?

■ STIMA DA DATI METEO

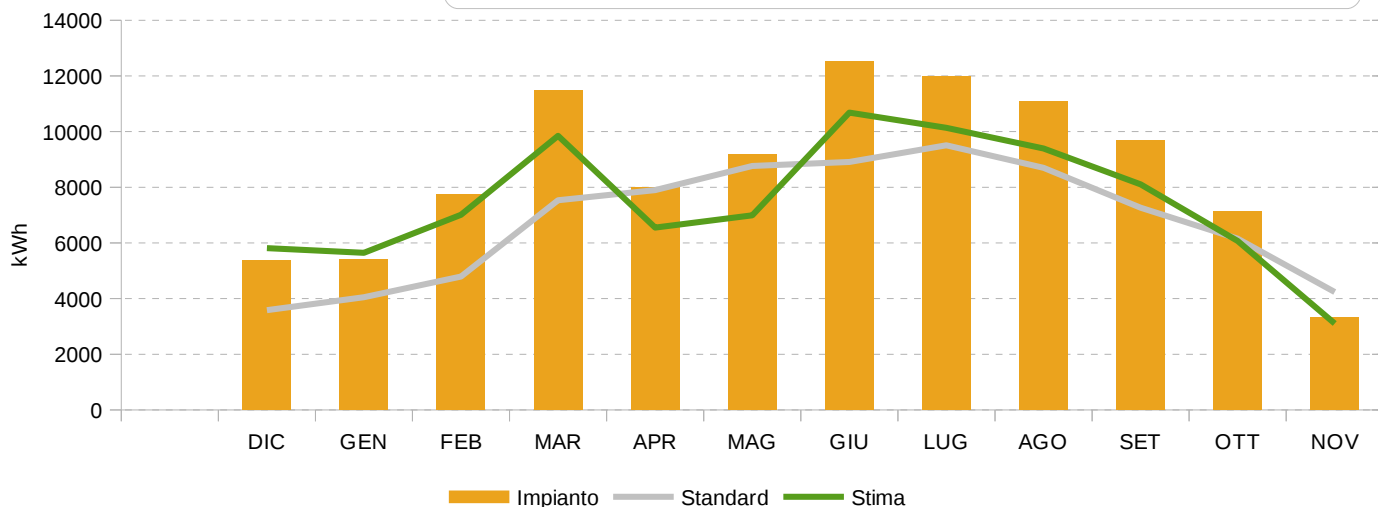
È l'energia che il tuo impianto può produrre con il sole che c'è stato nel mese di novembre 2019

■ STANDARD DI PROGETTO

È l'energia che il tuo impianto può produrre con un sole come c'è normalmente nel mese di novembre utilizzato come riferimento di progetto

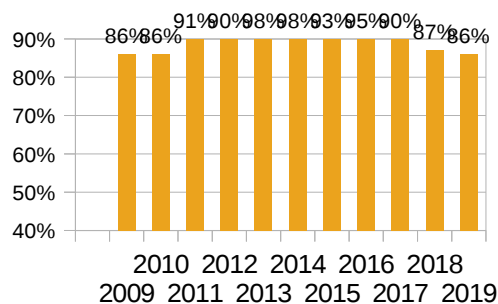
Confronto degli ultimi 12 mesi

Il tuo impianto ha prodotto **15% più** della stima (102829 kWh anziché 89345). Questo comporta un guadagno di **€ 5394 extra** nel periodo.



Alcuni valori potrebbero non essere definitivi e variare nei prossimi mesi

Confronto del rendimento negli anni | Il funzionamento è regolare



COME STA ANDANDO:



CHE VALORI SONO?

■ RENDIMENTO

Il rendimento è un valore che controlla la produzione dell'impianto tenendo conto delle perdite di efficienza dei moduli (circa 1% all'anno).

BENE o BENISSIMO : L'impianto ha un buon rendimento.

DA VERIFICARE: L'impianto è sotto la soglia accettabile del 75% o è in calo rispetto al rendimento dei primi 12 mesi di produzione.

PEGGIO DEL PREVISTO: L'impianto ha un basso rendimento.

Un calo di rendimento generalmente è indice di mancanza di pulizia dei moduli o di un guasto.

Pagamenti dell'incentivo | Ultimi 12 mesi comunicati

Mese produzione	Importo spettante	Importo erogato	Data pagamento
novembre 2019	€ 1.321,60	€ 3.154,80	
ottobre 2019	€ 2.845,60	€ 3.154,80	31/12/2019
settembre 2019	€ 3.866,40	€ 3.154,80	02/12/2019
agosto 2019	€ 4.431,20	€ 3.154,80	31/10/2019
luglio 2019	€ 4.791,60	€ 3.154,80	30/09/2019
giugno 2019	€ 5.002,80	€ 3.005,60	02/09/2019
maggio 2019	€ 3.671,20	€ 3.005,60	31/07/2019
aprile 2019	€ 3.203,20	€ 3.005,60	01/07/2019
marzo 2019	€ 4.587,60	€ 2.966,80	31/05/2019
febbraio 2019	€ 3.098,00	€ 2.966,80	31/05/2019
gennaio 2019	€ 2.168,80	€ 2.966,80	31/05/2019
dicembre 2018	€ 2.143,60	€ 2.946,00	31/05/2019

INCENTIVI NON ANCORA COMUNICATI

Mese produzione	Importo spettante
Dicembre 2019	€ 3.154,80

CHE VALORI SONO?

■ IMPORTO SPETTANTE

È l'incentivo riconosciuto per contratto ed è pari al prodotto dell'energia fornita dall'impianto con la tariffa di 0,4 €/kWh. Se la misura della produzione non è definitiva il valore può variare.

■ IMPORTO EROGATO

È l'importo che è stato riconosciuto dal GSE. Può essere diverso dall'importo spettante perché si tratta di un acconto.

Fonte dati Questo rapporto è elaborato con dati forniti dal contatore di produzione e dal GSE.

Dati di radiazione I dati di radiazione sono forniti da satellite (elaborazione Sunmeteo®).

Dati dell'impianto

Potenza nominale: 76,54 kW
Indirizzo: Via Per Marco 14 Rovereto
Data attivazione: 31/12/2008
Inclinazione / Orientamento: 30° / -4°

Produzione dell'ultimo mese rilevato (febbraio 2020) | Stai producendo **8% più** della stima.



COME STA ANDANDO:



Valori in kWh

CHE VALORI SONO?

■ **STIMA DA DATI METEO**

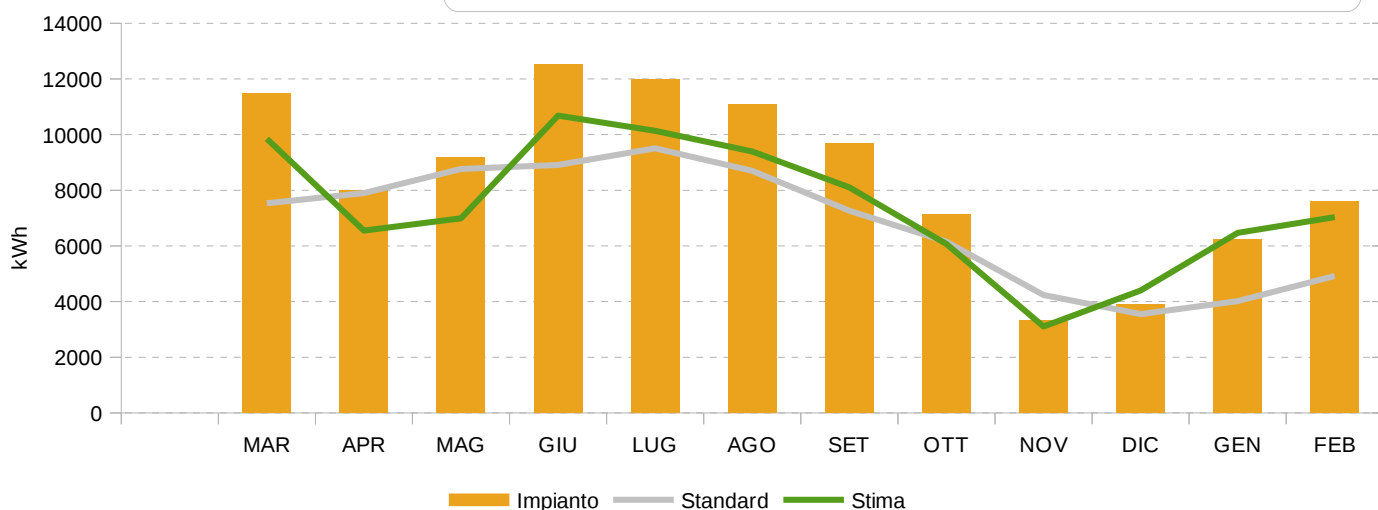
È l'energia che il tuo impianto può produrre con il sole che c'è stato nel mese di febbraio 2020

■ **STANDARD DI PROGETTO**

È l'energia che il tuo impianto può produrre con un sole come c'è normalmente nel mese di febbraio utilizzato come riferimento di progetto

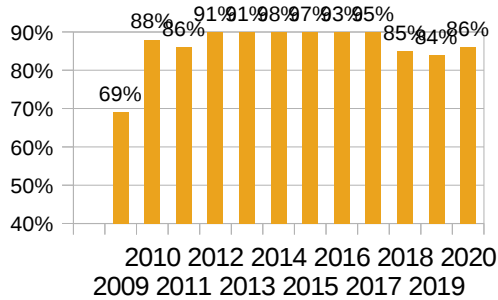
Confronto degli ultimi 12 mesi

Il tuo impianto ha prodotto **15% più** della stima (102033 kWh anziché 88783). Questo comporta un guadagno di **€ 5300 extra** nel periodo.



Alcuni valori potrebbero non essere definitivi e variare nei prossimi mesi

Confronto del rendimento negli anni | Il funzionamento è regolare



COME STA ANDANDO:



CHE VALORI SONO?

■ RENDIMENTO

Il rendimento è un valore che controlla la produzione dell'impianto tenendo conto delle perdite di efficienza dei moduli (circa 1% all'anno).

BENE o BENISSIMO : L'impianto ha un buon rendimento.

DA VERIFICARE: L'impianto è sotto la soglia accettabile del 75% o è in calo rispetto al rendimento dei primi 12 mesi di produzione.

PEGGIO DEL PREVISTO: L'impianto ha un basso rendimento.

Un calo di rendimento generalmente è indice di mancanza di pulizia dei moduli o di un guasto.

Pagamenti dell'incentivo | Ultimi 12 mesi comunicati

Mese produzione	Importo spettante	Importo erogato	Data pagamento
febbraio 2020	€ 3.045,60	€ 3.086,00	
gennaio 2020	€ 2.492,40	€ 3.086,00	31/03/2020
dicembre 2019	€ 1.554,00	€ 3.154,80	02/03/2020
novembre 2019	€ 1.321,60	€ 3.154,80	31/01/2020
ottobre 2019	€ 2.845,60	€ 3.154,80	31/12/2019
settembre 2019	€ 3.866,40	€ 3.154,80	02/12/2019
agosto 2019	€ 4.431,20	€ 3.154,80	31/10/2019
luglio 2019	€ 4.791,60	€ 3.154,80	30/09/2019
giugno 2019	€ 5.002,80	€ 3.005,60	02/09/2019
maggio 2019	€ 3.671,20	€ 3.005,60	31/07/2019
aprile 2019	€ 3.203,20	€ 3.005,60	01/07/2019
marzo 2019	€ 4.587,60	€ 2.966,80	31/05/2019

INCENTIVI NON ANCORA COMUNICATI

Mese produzione	Importo spettante
--	-

CHE VALORI SONO?

■ IMPORTO SPETTANTE

È l'incentivo riconosciuto per contratto ed è pari al prodotto dell'energia fornita dall'impianto con la tariffa di 0,4 €/kWh. Se la misura della produzione non è definitiva il valore può variare.

■ IMPORTO EROGATO

È l'importo che è stato riconosciuto dal GSE. Può essere diverso dall'importo spettante perché si tratta di un acconto.

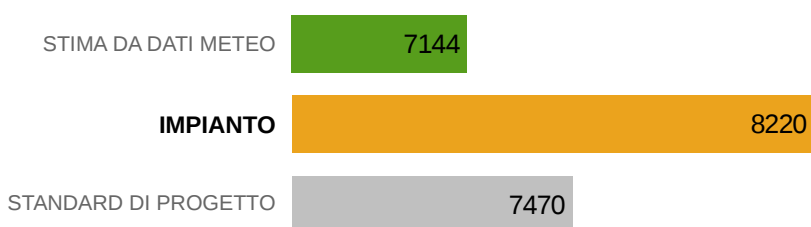
Fonte dati Questo rapporto è elaborato con dati forniti dal contatore di produzione e dal GSE.

Dati di radiazione I dati di radiazione sono forniti da satellite (elaborazione Sunmeteo®).

Dati dell'impianto

Potenza nominale: 76,54 kW
Indirizzo: Via Per Marco 14 Rovereto
Data attivazione: 31/12/2008
Inclinazione / Orientamento: 30° / -4°

Produzione dell'ultimo mese rilevato (marzo 2020) | Stai producendo **15% più** della stima.



COME STA ANDANDO:



Valori in kWh

CHE VALORI SONO?

■ **STIMA DA DATI METEO**

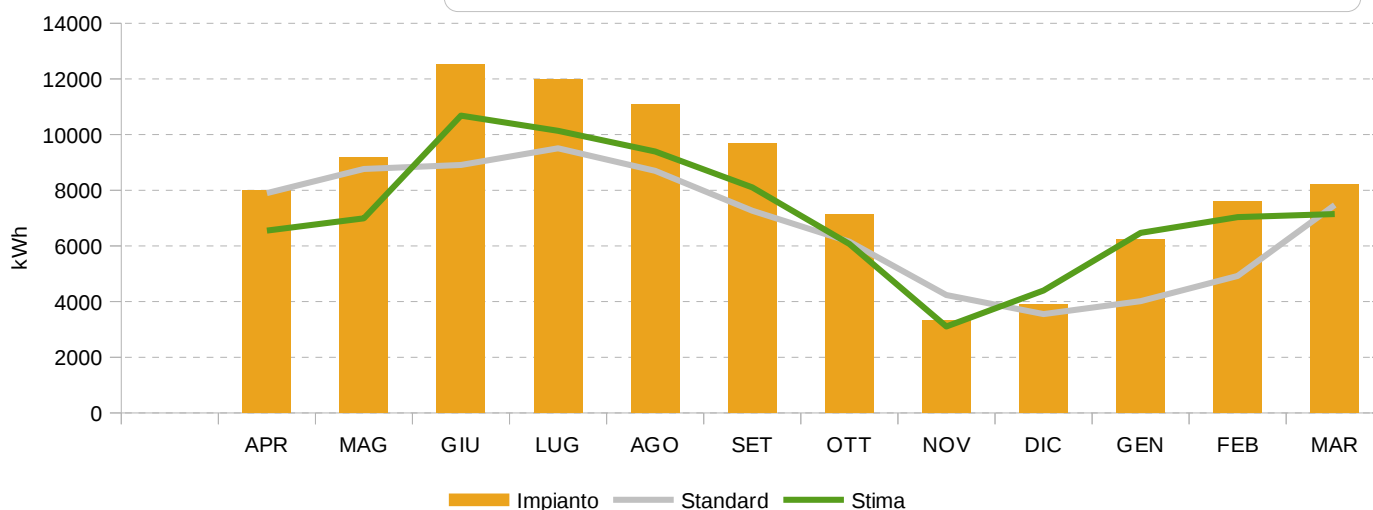
È l'energia che il tuo impianto può produrre con il sole che c'è stato nel mese di marzo 2020

■ **STANDARD DI PROGETTO**

È l'energia che il tuo impianto può produrre con un sole come c'è normalmente nel mese di marzo utilizzato come riferimento di progetto

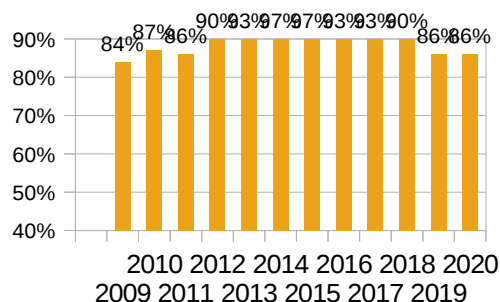
Confronto degli ultimi 12 mesi

Il tuo impianto ha prodotto **15% più** della stima (98784 kWh anziché 86081). Questo comporta un guadagno di **€ 5081 extra** nel periodo.



Alcuni valori potrebbero non essere definitivi e variare nei prossimi mesi

Confronto del rendimento negli anni | Il funzionamento è regolare



COME STA ANDANDO:



CHE VALORI SONO?

■ RENDIMENTO

Il rendimento è un valore che controlla la produzione dell'impianto tenendo conto delle perdite di efficienza dei moduli (circa 1% all'anno).

BENE o BENISSIMO : L'impianto ha un buon rendimento.

DA VERIFICARE: L'impianto è sotto la soglia accettabile del 75% o è in calo rispetto al rendimento dei primi 12 mesi di produzione.

PEGGIO DEL PREVISTO: L'impianto ha un basso rendimento.

Un calo di rendimento generalmente è indice di mancanza di pulizia dei moduli o di un guasto.

Pagamenti dell'incentivo | Ultimi 12 mesi comunicati

Mese produzione	Importo spettante	Importo erogato	Data pagamento
febbraio 2020	€ 3.045,60	€ 3.086,00	
gennaio 2020	€ 2.492,40	€ 3.086,00	31/03/2020
dicembre 2019	€ 1.554,00	€ 3.154,80	02/03/2020
novembre 2019	€ 1.321,60	€ 3.154,80	31/01/2020
ottobre 2019	€ 2.845,60	€ 3.154,80	31/12/2019
settembre 2019	€ 3.866,40	€ 3.154,80	02/12/2019
agosto 2019	€ 4.431,20	€ 3.154,80	31/10/2019
luglio 2019	€ 4.791,60	€ 3.154,80	30/09/2019
giugno 2019	€ 5.002,80	€ 3.005,60	02/09/2019
maggio 2019	€ 3.671,20	€ 3.005,60	31/07/2019
aprile 2019	€ 3.203,20	€ 3.005,60	01/07/2019
marzo 2019	€ 4.587,60	€ 2.966,80	31/05/2019

INCENTIVI NON ANCORA COMUNICATI

Mese produzione	Importo spettante
Marzo 2020	€ 3.288,00

CHE VALORI SONO?

■ IMPORTO SPETTANTE

È l'incentivo riconosciuto per contratto ed è pari al prodotto dell'energia fornita dall'impianto con la tariffa di 0,4 €/kWh. Se la misura della produzione non è definitiva il valore può variare.

■ IMPORTO EROGATO

È l'importo che è stato riconosciuto dal GSE. Può essere diverso dall'importo spettante perché si tratta di un acconto.