






LOSE

	<p>#1: Daimler Chrysler-Lkw mit Kran</p>	<p>Marke: Daimler Chrysler Modell: 416 CDI Jahr: 2003 Rif: 1 KM: 56948</p>
	<p>#2: Geräteschuppen</p>	<p>Rif: 2</p>
	<p>#3: Nr. 20 verlorene Schalungen</p>	<p>Rif: 3</p>
	<p>#4: Rohr aus hochdichtem Polyethylen</p>	<p>Rif: 4</p>
	<p>#5: Wellrohr für den Bau - ca. 10 Meter</p>	<p>Rif: 5</p>